

Karta techniczna

Nobla[®]

Zastosowanie:

Kostka brukowa przeznaczona do zabudowy nawierzchni pod ruch pieszki i kołowy lekki do 3,5t

Powierzchnia: Chropowata



Technologia: Płukana

Właściwości:

- Grubość: 6 cm
- Faza: bez fazy
- Hydrofobizacja: tak
- Ilość na palecie: 10,8 m²
- Ilość kamieni /warstwa: 1,078 m²
- Waga palety: 1,5 t.
- Ilość warstw na palecie: 10
- Kombiforma: tak
- Semmelrock Protect: nie
- Eco Paving: nie
- Kryteria CE: tak
- PaveLock System: nie
- Zgodność z normami: EN 1338:2003; EN 1338:2003/AC:2006

Parametry produktu	
Tolerancje wymiarowe długość [mm]	± 2
Tolerancje wymiarowe szerokość [mm]	± 2
Tolerancje wymiarowe grubość [mm]	± 3
Wytrzymałość na zginanie [MPa]	-
Wytrzymałość na rozciąganie przy rozłupywaniu [MPa]	Zgodna ≥ 3,6 Mpa
Nasiąkliwość [%]	Klasa 2B
Odporność na zamrażanie /rozmarzanie z udziałem soli	Klasa 3D
Odporność na ścieranie	Klasa 4I
Odporność na poślizg / poślizgnięcie	zadowalająca


Kolory:



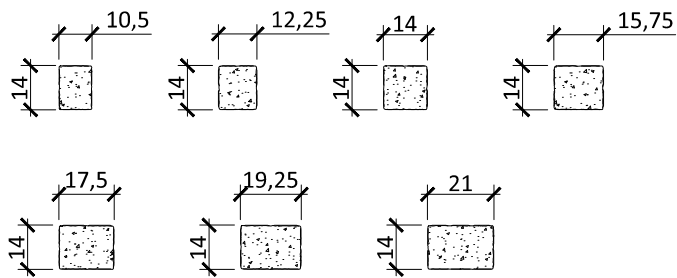
Liczba kamieni na warstwie gr. 6 cm

	Wymiary [cm]	szt./warstwa	szt./paleta
Kamień A	10,5 x 14 cm	7	70
Kamień B	12,25 x 14 cm	7	70
Kamień C	14 x 14 cm	7	70
Kamień D	15,75 x 14 cm	7	70
Kamień E	17,5 x 14 cm	7	70
Kamień F	19,25 x 14 cm	7	70
Kamień G	21 x 14 cm	7	70

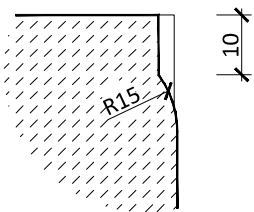
Układ na warstwie



Rzut z góry



Detail krawędzi

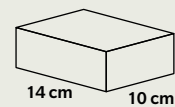
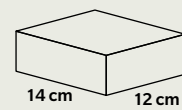
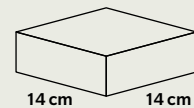
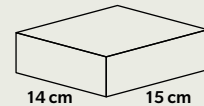
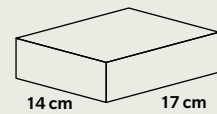
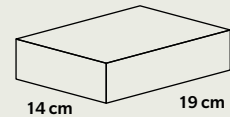
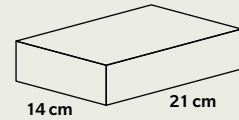


Zalecenia:

1. Przed rozpoczęciem prac należy zapoznać się z Poradnikiem Brukarskim oraz Warunkami Gwarancji dostępnymi na stronie Producenta.
2. Dobór i właściwe wykonanie podbudowy zgodnie z przeznaczeniem produktu.
3. Zasada układania materiału z min. trzech palet.
4. Niedocinanie materiału na ułożonej powierzchni, zabezpieczenie folią podczas prac remontowo-budowlanych.
5. Piętrowanie wzwyż maksymalnie 2 palet.
6. Zabezpieczenie zagęszczarki podczas pracy płytą z tworzywa sztucznego.
7. Wypełnienia szczelin piaskiem płukanym bez frakcji pylastych i ilastych.
8. W celu wyliczenia zapotrzebowania produktu należy dodać do rzeczywistej powierzchni od 5 do 10% na ewentualne docinki i odpad.

Formaty:

gr. 6 cm



Wzór ułożenia:

